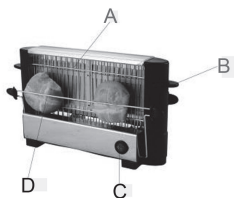


TOASTER PARTS

A. Roasting surface B. Handle C. On / off switch D. Bread clamp



GUARANTEE DOCUMENT

Thank you for purchasing this COMELEC product, this device has been checked in all its components meticulously, so we guarantee the correct operation, but for this to be the case we need that YOU read the instruction book carefully, as this will contribute to the best performance of this article. P.G.E, S.L guarantees to the buyer of this product, a total guarantee of TWO YEARS, governed by the established conditions whose regulation is found in Royal Legislative Decree 1/2007 of 16 December, which approves the revised text of the General Law for the Defense of Consumers and Users, (articles 114 to 127) P.G.E, S.L is committed to repairs are completely free, labor and spare parts, including. The Technical Assistance Service will resolve any repairs that may be required by this apparatus. Carefully review the INSTRUCTION BOOK included, on the use, maintenance and conservation of the device. Any anomaly that could occur due to non-observance of such instructions will not be protected for the guarantee. The date of sale of the device, for the purposes of warranty period, will be that which appears on the purchase invoice. Guarantee operation: As regards all those compliance defects detected by the technical assistance, which are manifested within six months of the delivery of the goods, it is assumed that they already existed on that date, the intervention will be completely free, (unless this hypothesis is incompatible with the nature or nature of the conformity defect). During the following eighteen months, it must be the user who demonstrates. That the lack of conformity it was coming at the time of delivery.

MANUFACTURED CHINA FOR COMELEC

DECLARATION OF CONFORMITY

Manufacturer: PRAGMATICA GRUPO EUROPEO, S.L
Address: Tapissers 10 Poligono Industrial Els Mollons
Post Code, 46970 City: Alaquas VALENCIA
We declare under our responsibility that the product:

Product Description: Toaster
Model: TP 7714
Brand: COMELEC

It complies with the European Union legislation in compliance with the 2004/108 / EU guidelines:

The standards apply:

EN 55014-1: 2006+A1:+A2:

EN 55014-2: 1997+A1:+A2:

EN 61000-3-2:2006+A1:+A2: / EN 61000-3-3:2013

Name: Pablo Gonzalez

Position: Administrador

Date: 30 Julio 2021

Signature:

INFORMATION ON RECYCLING

Disposal of the old appliance, the European Directive 2002/96 / EC on waste equipment Electrical and Electronic (WEEE), establishes that old appliances can not be thrown as municipal waste without normal classification. Appliances have to be collected separately with the to optimize the recovery and recycling of the materials they contain and reduce the impact on human health and the environment. The symbol "container with wheels" crossed out on the product reminds you of obligation, that when you dispose of the device must be collected separately.



Consumers should contact the local or retail authority to obtain information about the correct disposal of your old device.

Pragmatica Grupo Europeo, S.L
Tapissers 10 Poligono Industrial Els Mollons
46970 Alaquas VALENCIA T fno. 963 313 252

USER

DATE OF SALE

Seller's signature and stamp

IMPORTANT: To make the guarantee effective, the SELLER must fill out, sign and stamp this Certificate. To receive assistance under the conditions set forth in this certificate, please submit to the Technical Service Authorized, this document next to the Purchase Invoice.

Comelec

MANUAL DE INSTRUCCIONES
TOSTADOR DE PAN VERTICAL
PARA TODO TIPO DE PAN
MODELO TP 7714



ADECUADO PARA USO FAMILIAR.
Este producto es solo para uso doméstico

CARACTERISTICAS TÉCNICAS


Modelo : TP 7714
Voltaje : 220-240V ~
Frecuencia. 50 Hz
Potencia: 750 W



POR FAVOR LEA ATENTAMENTE LAS INSTRUCCIONES DE ESTE MANUAL ANTES DE PONER EN MARCHA. NO MANIPULE ESTE TOSTADOR DE PAN INTERNAMENTE.

Los textos, fotos, colores figuras y datos corresponden al nivel actual técnico del momento en que se han impreso. Nos reservamos el derecho a modificaciones motivadas por el desarrollo permanente de la técnica en nuestros productos

PRECAUCIONES DE SEGURIDAD: Importantes Consejos de Seguridad. LEA LAS INSTRUCCIONES

*Lea el manual de instrucciones antes de usar el aparato o limpiarlo.*Este aparato está diseñado únicamente para el uso doméstico. Sólo se debe usar tal como se indica en este manual de instrucciones. Una mala utilización y una manipulación inadecuada puede causar problemas en el aparato y perjudicar al usuario.*Antes de conectar el aparato asegúrese de que el voltaje indicado en la placa de características coincide con el de la toma de corriente.*No almacene ni utilice el aparato en el exterior.* Antes de limpiar la unidad, desenchúfelo de la toma de corriente y deje que la unidad se enfríe.*No utilice este aparato en el baño o cerca de fuentes de agua.*No introduzca el aparato ni el enchufe en agua u otros líquidos. En caso de que el aparato se cayese al agua, desenchúfelo inmediatamente de la corriente y lléveselo a un servicio técnico autorizado para que lo examine antes de volver a utilizarlo.*No coloque ni opere el aparato y su cable de alimentación encima o cerca de superficies calientes (por ejemplo, placas de cocina) ni de llamas de fuego.*No deje el cable colgando de bordes afilados y manténgalo alejado de los objetos calientes y las llamas.No enrosque el cable alrededor de la unidad. No doble el cable.*No utilice el aparato si el cable o el enchufe están dañados En caso que el cable esté dañado, debe ser reemplazado únicamente por el fabricante, su servicio técnico o por personal técnico cualificado, con tal de evitar peligros* Vigile que los niños no jueguen con el aparato, "no es un juguete".* **Este aparato puede ser utilizado por niños de 8 años o mayores y personas con discapacidad física, sensorial o capacidades mentales o falta de experiencia y conocimiento, si se les ha dado la supervisión adecuada o instrucciones sobre el uso del aparato de manera segura y comprenda los peligros involucrados.*Los niños deben ser supervisados para asegurarse de que no jueguen con el aparato.*Los niños no deben jugar con el aparato. La limpieza y el mantenimiento que debe realizar el usuario.*No debe ser realizado por niños a menos que sean mayores de 8 años y estén bajo supervisión.* Mantenga el aparato y su cable fuera del alcance de los niños.*Si el aparato no funciona correctamente, o si se ha dañado de cualquier manera, devuelva el aparato al centro autorizado más cercano para su revisión, reparación o ajuste.*Para desenchufar de la toma de corriente, por favor tire del enchufe en sí y no del cable ni del aparato.* Asegúrese de que sus manos estén secas antes de enchufar o desenchufar el aparato.*No use accesorios no recomendados por el fabricante.*No utilice cubertería o utensilios puntiagudos para sacar el pan. Al retirar tostadas, tenga cuidado de no dañar los componentes calefactores.*No toque ninguna parte metálica en el exterior del dispositivo. Estos se pueden calentar mucho durante el funcionamiento.* No introduzca rebanadas de pan que sean demasiado gruesas o envueltas en papel de aluminio, para evitar riesgos de descarga eléctrica o incendios.*No cubra nunca el aparato.*El aparato no está diseñado para ser operado con un temporizador externo ni sistemas de control remoto.*No se debe tostar el pan por demasiado tiempo, ya que se puede quemar y causar un incendio.*El pan puede arder, por lo tanto, no utilice la tostadora cerca o debajo de materiales combustibles, tales como cortinas.*La superficie de la cocina puede calentarse durante el funcionamiento.*Existe riesgo de incendio si la bandeja de residuos no se limpia regularmente.*Si el pan se adhiere a la tostadora, desenchúfela, espere hasta que se enfríe y retírela. **ADVERTENCIA ADICIONAL DE SEGURIDAD DEL USUARIO:**El significado del símbolo encontrado en la superficie del producto es: **


- La parrilla tostadora puede alcanzar una temperatura alta cuando el aparato está en funcionamiento.*La temperatura de los paneles de metal en el cuerpo principal y de las superficies accesibles también puede ser muy caliente cuando el tostador está en funcionamiento.

SAFETY PRECAUTIONS: Important Safety Tips Read the instruction manual before using the appliance or cleaning it.*This appliance is designed for domestic use only. It should only be used as indicated in this instruction manual. Misuse and improper handling can cause problems with the appliance and harm the user.*Before using connect the appliance make sure that the voltage

indicated on the nameplate matches that of the electrical outlet.*Do not store or use the appliance outdoors.*Before cleaning the unit, unplug it from the outlet and allow the unit to cool down.* Do not use this appliance in the bathroom or near fountains of water.*Do not put the appliance or the plug in water or other liquids. In the event that the appliance is dropped into water, immediately unplug it from the mains and take it to an authorized technical service for inspection before using it again.*Do not place or operate the appliance and its power cord on top of or near hot surfaces (eg cooktops) or open flames.*Do not leave the cord hanging from sharp edges and keep it away from hot objects and flames.Do not wrap the cord around the unit.Do not bend the cable.

*Do not use the appliance if the cord or plug is damaged the cable is damaged, it must only be replaced by the manufacturer, its technical service or personnel qualified technician, in order to avoid dangers.*The use of this appliance by children or people is prohibited disabled. Make sure that children do not play with the device, "it is not a toy."* **This device can be used by children of 8 years or older and people with physical, sensory or mental disabilities or lack of experience and knowledge, if they are you have given proper supervision or instructions on how to use the appliance safely and understand the dangers involved** *Children must be supervised to ensure that they do not play with the appliance.

*Children must not play with the appliance.Cleaning and maintenance to be carried out by the user.*It should not be performed by children unless they are over 8 years old and are under supervision.* Keep the appliance and its cable out of the reach of children.*If the appliance does not function properly, or if it has been damaged in any way, return the appliance to the nearest authorized center for inspection, repair or adjustment.*To unplug from the outlet, please pull the plug itself and not the cord or the appliance.*Make sure your hands are dry before plugging or unplugging the appliance.*Do not use accessories not recommended by the manufacturer.*Do not use cutlery or sharp utensils to remove bread. When removing toast, be careful not to damage the heating components.*Do not touch any metal part on the outside of the device.These can get very hot during operation.*Do not insert slices of bread that are too thick or wrapped in aluminum foil, to avoid risk of electric shock or fire.*Do not cover never the appliance.*The appliance is not designed to be operated with an external timer or remote control systems.*Bread should not be toasted for too long as it may burn and cause a fire.*Bread may burn, therefore do not use the toaster near or under combustible materials such as like curtains.*The kitchen surface may be come hot during operation.*There is a risk of fire if the waste tray is not cleaned regularly.*If the bread sticks to the toaster, unplug it, wait until it cools down and remove it.

ADDITIONAL USER SAFETY WARNING: The meaning of the symbol found on the product surface is:•The toaster grill can reach a high temperature when the appliance is in  operation.The temperature of the metal panels in the main body can also be very hot.• The temperature of accessible surfaces can be high when the appliance is in operation.

HOW TO USE THE APPLIANCE: *Attention: Bread may burn. Never use the toaster near or under curtains or other flammable material.*Never touch the top rack during the process, it gets very hot when the appliance is in use. **HOW TO USE THE TOASTER:** Remove all packaging before using it for the first time.Place the toaster in a flat and flat place.Make sure you have removed all the cards and papers well.Do not put bread on the first toast.Turn it on and let the Resistance burn any possible manufacturing residue before toasting bread.Once used, do not handle the empty toaster may be hot. Now the toaster is ready for use. Place the toaster on a flat smooth surface. Plug it into the power grid. Insert slices of bread on the sides of the toaster. Connect the switch when the toast acquires the right color, turn off the switch and remove the toast. When your suo is finished, disconnect it from the mains. **FUNCTIONING:** • Attention: Bread may burn. Never use the toaster near or under curtains or other flammable material. •Never touch the top rack during the process, it gets very hot when the appliance is in use. **REMOVE CRUMB:** * After use, disconnect the cable and let the toaster cool for 10 -15 minutes. Then turn the toaster face down so that all crumbs can come out. **CLEANING AND MAINTENANCE INSTRUCTIONS. BEFORE CLEANING THE TOASTER, YOU MUST UNPLUG IT FROM THE ELECTRICAL NETWORK AND WAIT FOR IT TO COOL**

* Unplug the toaster. *Do not use harsh or abrasive cleaning products or steel scourers to clean the toaster. If you want to use any cleaning product, apply it using a rag, and never directly on the toaster. *Use a soft, damp cloth to clean the outside of the appliance, and a dry one to make it shine.

* Do not immerse the toaster under water or any other liquid.*Do not use metal utensil to extract bread crumbs.*The roasting surface must be cleaned regularly. **STORAGE:** * Make sure the unit is disconnected and allow to cool before storing.*Clean the device before storing it (see maintenance section).* Wind the cable carefully. *Store the appliance in a cool and dry place.

ATTENTION: THIS TOASTER MUST BE CONNECTED TO AN EARTH SOCKET

NOTE: ANY DEFECTS OF THE APPLIANCE DUE TO MISUSE OR MAINTENANCE BY THE CONSUMER WILL NOT ENTER WITHIN THE WARRANTY PERIOD GIVEN BY THE MANUFACTURER OR IMPORTER.

FUNCIONAMIENTO: * Atención: El pan puede quemarse. Nunca use el tostador cerca o debajo de cortinas uotro material inflamable.*Nunca toque la rejilla superior durante el proceso, se caliente mucho cuando el aparato está en uso. **CÓMO USAR EL TOSTADOR:** Quite todos los embalajes antes de usarlo por primera vez. Coloque el tostador en un lugar plano y liso. Asegúrese de que ha quitado bien todos los cartones y papeles. No coloque pan en el primer tostado. Enciéndalo y deje que la Resistencia queme cualquier posible residuo de fabricación antes de tostar pan. Una vez usado, no manipule el tostador vacío puede estar caliente. Ahora el tostador está listo para su uso. Coloque el tostador sobre una superficie lisa y plana. Enchúfelo a la red eléctrica. Inserte rebanadas de pan en los laterales del tostador. Conecte el interruptor cuando las tostadas adquieran el color adecuado, apague el interruptor y saque las tostadas. Cuando finalice su suo, desconectelo de la red eléctrica. **FUNCIONAMIENTO:** • Atención: El pan puede quemarse. Nunca use el tostador cerca o debajo de cortinas uotro material inflamable. • Nunca toque la rejilla superior durante el proceso, se caliente mucho cuando el aparato está en uso. **QUITAR LAS MIGAS:** * Después del uso, desconecte el cable y dejar que el tostador se enfríe durante 10 -15 minutos. A continuación, gire la tostadora boca abajo para que todas las migas pueden salir. **INSTRUCCIONES DE LIMPIEZA Y MANTENIMIENTO. ANTES DE LIMPIAR LA TOSTADORA, DEBE DESENCHUFARLA DE LA RED ELÉCTRICA Y ESPERAR QUE SE ENFRÍE**

LIMPIEZA Y MANTENIMIENTO: *Esta unidad no contiene ninguna parte desmontable,no la desmonte y no intente repararlo por sí solo.*En caso de dudas o problemas, consulte con el departamento de atención al cliente. * Desenchufe la tostadora.* No emplee productos de limpieza ásperos o abrasivos ni estropajos de acero para limpiar la tostadora.Si desea usar algún producto de limpieza, aplíquelo sirviéndose de un trapo, y nunca directamente sobre la tostadora.

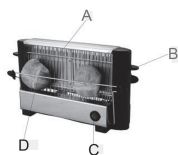
* Emplee un trapo suave y húmedo para limpiar el exterior del aparato, y uno seco para sacarle brillo.*No sumerja la tostadora bajo el agua o ningún otro líquido.*No use utensilio de metal para extraer las migas de pan.*La superficie de tostado debe ser limpiada regularmente

ALMACENAMIENTO: * Asegúrese de que la unidad está desconectada y deje enfriar antes de almacenar.*Limpie el aparato antes de guardarlo (ver sección de mantenimiento).*Enrolle el cable con cuidado.* Guarde el aparato en un lugar fresco y seco.

ATENCIÓN: ESTA TOSTADORA DEBE CONECTARSE A UNA TOMA DE TIERRA. NOTA: CUALQUIER DEFECTO DEL APARATO DEBIDO A MAL USO O MANTENIMIENTO POR PARTE DEL CONSUMIDOR, NO ENTRARÁ DENTRO DEL PERIODO DE GARANTIA DEL FABRICANTE O IMPORTADOR.

PARTES DEL TOSTADOR

A. Superficie de tostador B. Asa C. Interruptor on/off D. Pinza sujeta-pan



DOCUMENTO DE GARANTIA

Gracias por haber adquirido este producto COMELEC, este aparato ha sido chequeado en todos sus componentes minuciosamente, por lo que garantizamos el funcionamiento correcto, pero para que esto sea así necesitamos que USTED lea atentamente el libro de instrucciones, pues así contribuirá al mejor rendimiento de este artículo. P.G.E,S.L garantiza al comprador de este producto, una garantía total de DOS AÑOS, rigiéndose por condiciones establecidas cuya regulación se encuentra en el Real Decreto Legislativo 1/2007, de 16 de Noviembre, por el que se aprueba el texto refundido de la Ley General para la Defensa de los Consumidores y Usuarios, (art. 114 a 127). P.G.E,S.L se compromete a que las reparaciones sean totalmente gratuitas, mano de obra y recambios, incluidos. El Servicio de Asistencia Técnica resolverá cualquier reparación que eventualmente pudiera precisar este aparato. Revise atentamente el LIBRO DE INSTRUCCIONES que se incluye, sobre el uso, mantenimiento y conservación del aparato. Cualquier anomalía que pudiera producirse por la inobservancia de tales instrucciones no quedará amparada por la garantía. La fecha de venta del aparato, a efectos de plazo de garantía, será la que figure en la factura de compra. Operatividad de la garantía: Por lo que se refiere a todos aquellos defectos de conformidad detectados por el técnico, que se manifiesten en un plazo de seis meses desde la entrega del bien, se supone que ya existían en dicha fecha, la intervención será totalmente gratuita, (a menos que ésta hipótesis sea incompatible con la naturaleza o la índole del defecto de conformidad). Durante los siguientes dieciocho meses, deberá ser el usuario quién demuestre. Que la falta de conformidad ya venía en el momento de la entrega.

FABRICADO CHINA PARA COMELEC

DECLARACION DE CONFORMIDAD

Fabricante. PRAGMATICA GRUPO EUROPEO, S.L
Dirección. Tapissers 10 Poligono Industrial Els Mollons
Codigo Postal, 46970 Ciudad: Alaquas VALENCIA
Declaramos bajo nuestra responsabilidad que el producto

Descripción del Producto: Tostador de Pan
Modelo: TP 7714
Marca: COMELEC

Es conforme con la legislación de la Unión Europea cumpliendo las directrices 2004/108/EU.

Se aplican los estándares:

EN 55014-1: 2006+A1:+A2:

EN 55014-2: 1997+A1:+A2:

EN 61000-3-2:2006+A1:+A2: / EN 61000-3-3:2013

Nombre: Pablo Gonzalez

Cargo: Administrador

Fecha: 30 Julio 2021

Firma:

INFORMACIÓN SOBRE EL RECICLAJE

Eliminación del electrodoméstico viejo, la Directiva Europea 2002/96 / CE sobre residuos de aparatos eléctricos y Electrónicos (RAEE), establece que los electrodomésticos viejos no pueden ser arrojados como basura municipal sin clasificar normal. Aparatos tienen que ser recogidos por separado con el fin de optimizar la recuperación y reciclado de los materiales que contienen y reducir el impacto en la salud humana y el medio ambiente. El símbolo "contenedor con ruedas" tachado en el producto le recuerda su obligación, que cuando se deshaga del aparato debe ser recogido por separado. Los consumidores deben contactar con la



autoridad local o minorista para obtener información sobre la correcta eliminación de su viejo aparato.

Pragmatica Grupo Europeo, S.L
Tapissers 10 Poligono Industrial Els Mollons
46970Alaquas Valencia Tno. 963 313 252

Usuario:

FECHA DE VENTA:

Sello y Firma del Vendedor

IMPORTANTE: Para hacer efectiva la garantía, el VENDEDOR debe llenar, firmar y timbrar este Certificado.

Para recibir atención bajo las condiciones expuestas en este certificado, sirvase presentar al Servicio Técnico Autorizado, este documento junto a la Factura de Compra.

Comelec

INSTRUCTIONS MANUAL
TOASTER ALL KIND OF BREAD
MODEL TP 7714



SUITABLE FOR FAMILY USE.
This product is for home use only.

TECHNICAL SPECIFICATIONS

Model : TP 7714
Voltaje: 220-240V ~
Frecuencia. 50 Hz
Potencia: 750 W

PLEASE READ THE INSTRUCTIONS CAREFULLY OF THIS MANUAL BEFORE STARTING. DO NOT HANDLE THIS TOASTER INTERNALLY.

The texts, photos, colors, figures and data correspond to the current technical level from the moment they have been printed. We reserve the right to modifications motivated by the permanent development of the technique in our product.

DOCUMENTO DE GARANTIA

Obrigado por adquirir este produto COMELEC este dispositivo foi verificado em todos os seus componentes meticulosamente, por isso garantimos funcionamento correto, mas para isso é necessário VOCÊ leu cuidadosamente o manual de instruções, pois isso contribuirá para o melhor desempenho deste artigo. A COMELEC garante comprador deste produto, uma garantia total de DOIS ANOS, regida pelo condições estabelecidas cuja regulamentação se encontra Real Decreto Legislativo 1/2007 de 16 de Novembro, que aprova texto revisado da Lei Geral de Defesa do Consumidor e Usuários, (artigos 114 a 127). COMELEC está empenhada em reparos são completamente livres, mão de obra e peças de reposição, inclusive. O Serviço de Assistência Técnica resolverá todos os reparos que este dispositivo possa exigir. Reveja cuidadosamente o LIVRO DE INSTRUÇÕES incluído, sobre a utilização, manutenção e conservação do dispositivo. Qualquer anomalia que possa ocorrer devido à não observância de tais instruções não será coberta garantia. A data de venda do dispositivo, para fins do período de garantia, será aquela que aparece na fatura de compra. Operação de garantia: Em relação a todos os defeitos de conformidade detectados pelo assistente técnico, que se manifestam no prazo de seis meses a contar da entrega das mercadorias, presume-se que já existiam em dita data, a intervenção será totalmente gratuita (a menos que essa hipótese seja incompatível com o natureza ou natureza do defeito de conformidade) Durante os dezoito meses seguintes, deve ser usuário que demonstra. Que a falta de conformidade já chegou no momento da entrega.

FABRICADO CHINA PARA COMELEC

DECLARACION DE CONFORMIDAD

Fabricante : PRAGMATICA GRUPO EUROPEO, S.L
Endereço: Tapissers 10 Poligono Industrial Els Mollons
Código postal: 46970 Cidade: Alaquas VALENCIA
Declaramos sob nossa responsabilidade que o produto:

Descrição do produto: Torradeira de pão
Modelo: TP 7714
Marca: COMELEC
Está em conformidade com a legislação da União Europeia em conformidade com as orientações 2004/108/UE. Os padrões se aplicam:

EN 55014-1: 2006+A1:+A2:

EN 55014-2: 1997+A1:+A2:

EN 61000-3-2:2006+A1:+A2: / EN 61000-3-3:2013

Name: Pablo Gonzalez

Posição na empresa : Administrador

Data: 30 Julio 2021

Assinatura:

INFORMAÇÕES DE RECICLAGEM

Eliminação correta deste produto. Esta marca indica que este produto não deve ser eliminado juntamente com outros resíduos domésticos em toda a UE. Para evitar possíveis danos ao meio ambiente ou à saúde humana que representem a eliminação de resíduos descontrolada, reciclagem responsável para promover a reutilização recursos materiais sustentáveis. Para devolver o seu dispositivo usado, use os sistemas de retorno e pegar ou entrar em contato com o estabelecimento onde você comprou o



produto. Eles podem levar este produto para reciclagem ambientalmente segura.

Pragmatica Grupo Europeo, S.L
Tapissers 10 Poligono Industrial Els Mollons
46970 Alaquas VALENCIA Tfno. 963 313 252

USER:

DATA DE VENDA
Assinatura e selo do vendedor

IMPORTANTE: Para retornar à garantia efetiva, ou VENDEDOR você deve preencher, assimilar e certificar o Certificado. Para receber atendimento sob as condições estabelecidas neste certificado, envie para o Serviço Técnico Autorizado, este documento ao lado da fatura de compra.

Comelec

MANUAL DE INSTRUÇÕES
TORRADEIRA DE PÃO
TODO TIPO DE PÃO
MODELO TP 7714



ADEQUADO PARA USO DA FAMÍLIA.
Este produto é apenas para uso doméstico.

ESPECIFICAÇÕES TÉCNICAS

Modelo: TP 7714
Potência : 220-240 ~
Frequência: 50 Hz
Potência: 750 W

POR FAVOR LEIA ATENTAMENTE AS INSTRUÇÕES DE UTILIZAÇÃO ANTES DE POR O APARELHO EM FUNCIONAMENTO. NUNCA MANIPULE INTERNAMENTE.

Os textos, fotos, cores, figuras e dados deste manual correspondem ao nível técnico no momento da sua impressão. Reservamo-nos o direito de introduzir modificações, motivadas pelo desenvolvimento técnico dos nossos produtos

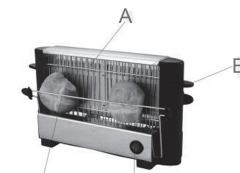
PRECAUÇÕES DE SEGURANÇA: Dicas importantes de segurança. Leia o manual de instruções

antes de usar o aparelho ou limpá-lo. *Este aparelho foi projetado apenas para uso doméstico. Deve ser usado apenas conforme indicado neste manual de instruções. O uso incorreto e o manuseio incorreto podem causar problemas com o aparelho e prejudicar o usuário. *Antes de usar ligue o aparelho e certifique-se de que a voltagem indicada na placa de identificação corresponde à da tomada elétrica. *Não guarde ou use aparelho ao ar livre. *Antes de limpar a unidade, desconecte-a da tomada e deixe a unidade esfriar. *Não use este aparelho no banheiro ou perto de fontes de água. *Não coloque o aparelho ou a ficha em água ou outros líquidos. No caso de o aparelho cair na água, desligue-o imediatamente da rede elétrica e leve-o a um serviço técnico autorizado para inspeção antes de voltar a utilizá-lo. *Não coloque ou opere o aparelho e seu cabo de alimentação em cima ou perto de superfícies quentes (por exemplo, cooktops) ou chamas abertas. *Não deixe o cabo pendurado em pontas afiadas e mantenha-o longe de objetos quentes e chamas. Não enrole o cabo em volta da unidade. Não dobre o cabo. *Não use o aparelho se o cabo ou plugue estiver danificado. o cabo está danificado, só deve ser substituído pelo fabricante, seu serviço técnico ou pessoal técnico qualificado, a fim de evitar perigos. *O uso deste aparelho por crianças ou pessoas é proibido desativado. Certifique-se de que as crianças não brinquem com o dispositivo, “não é um brinquedo”. *Este dispositivo pode ser usado por crianças de 8 anos ou mais e pessoas com deficiências físicas, sensoriais ou mentais ou com falta de experiência e conhecimento, se eles se você recebeu supervisão adequada ou instruções sobre como usar o aparelho com segurança e compreendeu os perigos envolvidos. *As crianças devem ser supervisionadas para garantir que não brinquem com o aparelho. *As crianças não devem brincar com o aparelho. Limpeza e manutenção a cargo do usuário. *Não deve ser realizado por crianças, a menos que tenham mais de 8 anos e estejam sob supervisão. * Mantenha o aparelho e seu cabo fora do alcance de crianças. *Se aparelho não funcionar corretamente, ou se tiver sido danificado de alguma forma, devolva o aparelho ao centro autorizado mais próximo para inspeção, reparo ou ajuste. *Para desligar da tomada, puxe o próprio plugue e não o cabo ou o aparelho. *Certifique-se de que suas mãos estejam secas antes de conectar ou desconectar o aparelho. *Não use acessórios não recomendados pelo fabricante. *Não use talheres ou utensílios afiados para retirar o pão. Ao remover a torrada, tome cuidado para não danificar os componentes de aquecimento. *Não toque em nenhuma parte de metal na parte externa do dispositivo. Eles podem ficar muito quentes durante a operação. *Não insira fatias de pão muito grossas ou embrulhadas em papel alumínio, para evitar o risco de choque elétrico ou incêndio. *Não cubra nunca o aparelho. *O aparelho não foi projetado para ser operado com um temporizador externo ou sistemas de controle remoto. *O pão não deve ser torrado por muito tempo, pois pode queimar e causar um incêndio. *O pão pode queimar, portanto, não use a torradeira perto ou sob materiais combustíveis, como cortinas. *A superfície da cozinha pode ficar quente durante o funcionamento. *Existe o risco de incêndio se a bandeja de resíduos não for limpa regularmente. *Se o pão grudar na torradeira, desligue-o, espere esfriar e remova-o. **AVISO ADICIONAL DE SEGURANÇA DO USUÁRIO:**

O significado do símbolo encontrado na superfície do produto é: • A grelha da torradeira pode atingir uma temperatura elevada quando o aparelho está em funcionamento. A temperatura dos painéis de metal no corpo principal também pode ser muito quente. • A temperatura das superfícies acessíveis pode ser alta quando o aparelho está em funcionamento.

PEÇAS DO TOASTER

- A. Superfície de torrefação
- B. Asas
- C. Interruptor de ligar / desligar
- D. Vareta de sujeição de pão



OPERAÇÃO: * Atenção: Pão pode queimar. Nunca use a torradeira perto ou sob cortinas ou outro material inflamável. *Nunca toque no rack superior durante o processo, fica muito quente quando o aparelho está em uso. **COMO USAR A TORRA.** Remova todas as embalagens antes de usá-las pela primeira vez. Coloque a torradeira em um lugar plano e liso. Certifique-se de ter removido todos os cartões e papéis bem. Não ponha pão no primeiro brinde. Ligue-o e deixe a Resistência queimar qualquer possível resíduo de fabricação antes de torrar o pão. Uma vez utilizado, não lidar com a torradeira vazia pode estar quente. Agora a torradeira está pronta para uso. Coloque a torradeira em uma superfície plana e lisa. Conecte-o à rede elétrica. Insira fatias de pão nas laterais da torradeira. Ligue o interruptor quando o brinde adquire a cor certa, desligue o interruptor e remova a torrada. Quando o seu seu terminar, desconecte-o da tomada. **OPERAÇÃO:** • Atenção: Pão pode queimar. Nunca use a torradeira perto ou sob cortinas ou outro material inflamável. • Nunca toque no rack superior durante o processo, ele fica muito quente quando o aparelho está em uso. **REMOVER MIGAS:** *Após o uso, desconecte o cabo e deixe a torradeira esfriar por 10 a 15 minutos. Em seguida, vire a torradeira virado para baixo para que todas as migalhas possam sair. **INSTRUÇÕES DE LIMPEZA E MANUTENÇÃO. ANTES DE LIMPAR A TORRA, VOCÊ DEVE DESLIGÁ-LO DA REDE ELÉTRICA E ESPERAR QUE ESTEJA FRESCO**

*Desligue a torradeira. *Não utilize produtos de limpeza abrasivos ou abrasivos ou esponjas de aço para limpar a torradeira. Se você quiser usar qualquer produto de limpeza, aplique-o usando um pano e nunca diretamente na torradeira. *Use um pano macio e úmido para limpar a parte externa do aparelho e um pano seco para fazê-lo brilhar. *Não mergulhe a torradeira debaixo de água ou qualquer outro líquido. *Não use utensílios de metal para extrair migalhas de pão. **ARMAZENAMENTO:**

* Verifique se a unidade está desconectada e deixe esfriar antes de armazenar. * Limpe o dispositivo antes de guardá-lo (consulte a seção de manutenção). *Enrole o cabo com cuidado. * Guarde o aparelho em local fresco e seco.

ATENÇÃO: ESTE TORREGO DEVE SER CONECTADO A UM SOQUETE DE TERRA
NOTA: QUALQUER DEFEITO DO APARELHO DEVIDO AO USO INDEVIDO OU MANUTENÇÃO PELO O CONSUMIDOR NÃO INSCREVERÁ NO PERÍODO DE GARANTIA DADO PELO FABRICANTE OU IMPORTADOR.